Hier geht es um das Thema CD´s rippen unter Linux

Ich benutze am liebsten K3B als Brennprogramm und auch zum rippen von CD´s und DVD´s

(nur für eigene Sicherungskopien selbstverständlich)

Mein Problem ist nur die Bitrate von 128 Kbit die beim Lame encoder standarmäßig eingestellt ist.

Hierzu nun die Lösung !

Man sartet als erstes K3B.

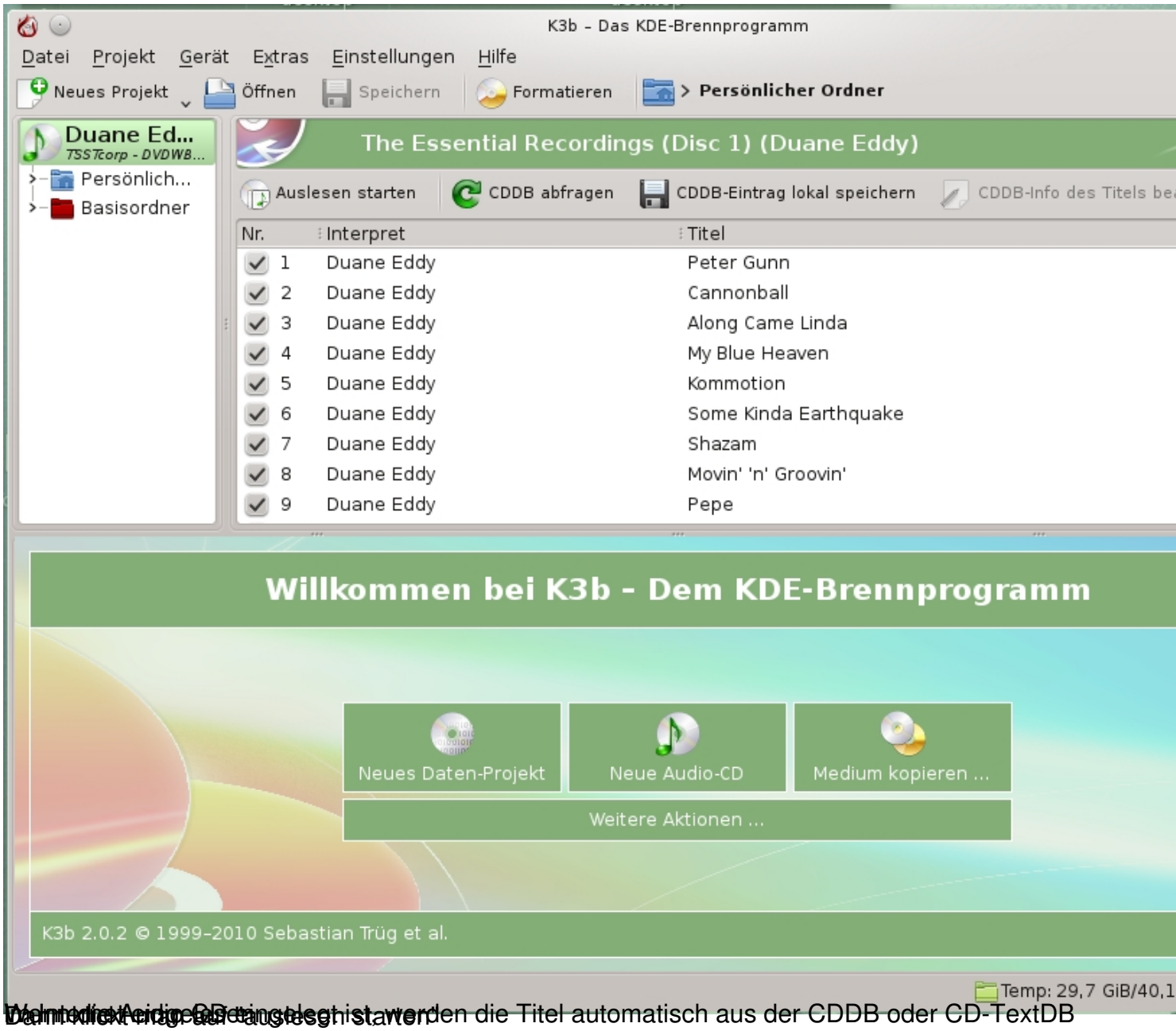

Wenn die Audio CD eingelegt ist, werden die Titel automatisch aus der CDDB oder CD-TextDB Dann klicken wir auf Auslesen starten

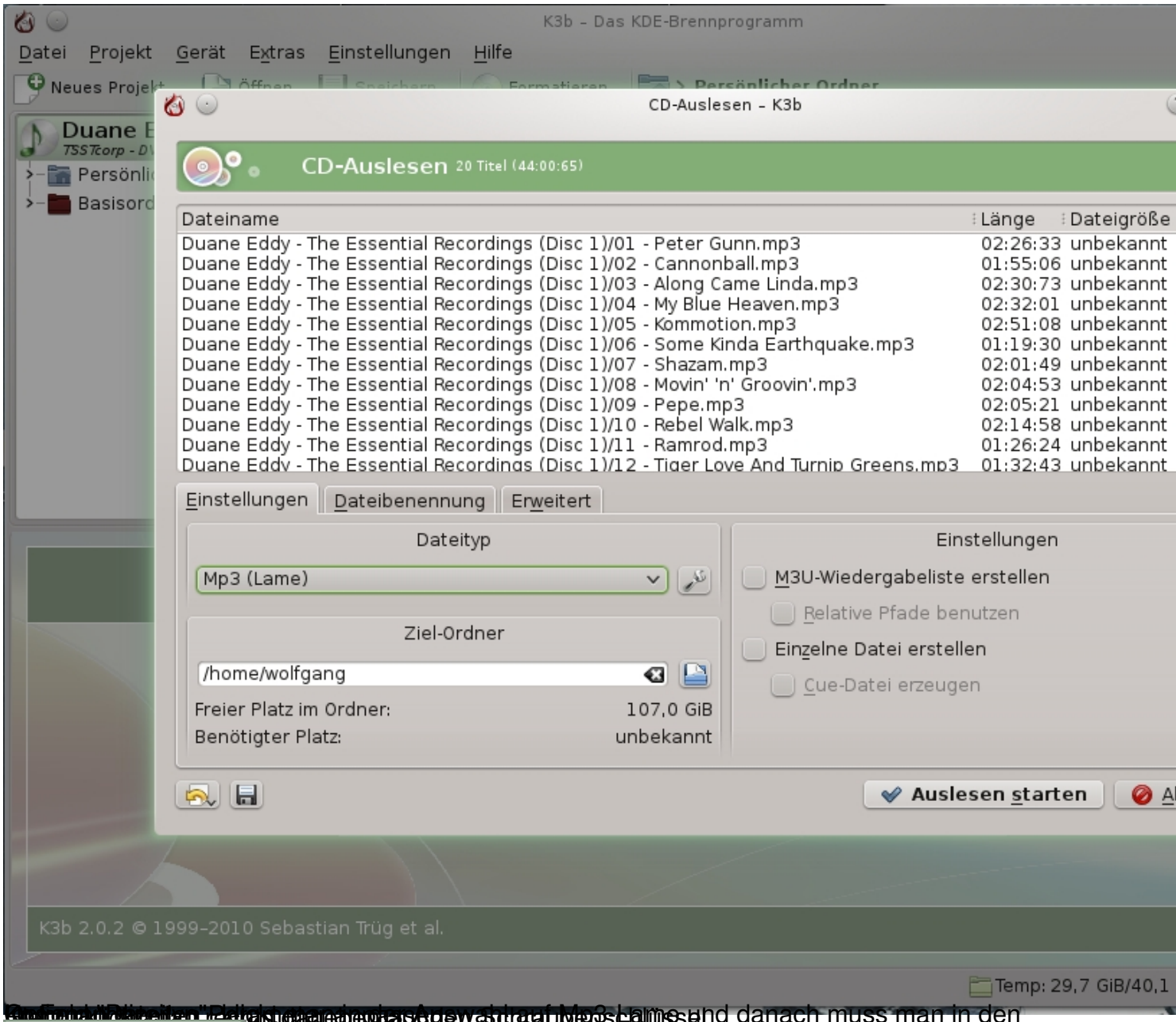

Nun muß man auf "Einstellungen" und dann auf "Anwendungen" klicken. Hier wählt man bei Mp3 Lame und danach muss man in den



zu diesem Fenster muß man auf "Mp3" klicken und dann auf "bearbeiten" um zu den Optionen

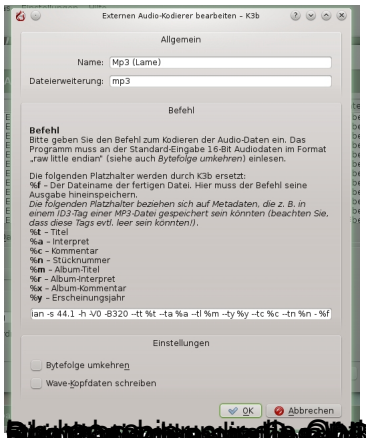
Externen Audio-Kodierer bearbeiten - K3b
Allgemein
Name: Mp3 (Lame)
Dateierweiterung: mp3
Befehl
Befehl
Bitte geben Sie den Befehl zum Kodieren der Audio-Daten ein. Das Programm muss an der Standard-Eingabe 16-Bit Audiodaten im Format „raw little endian" (siehe auch Bytefolge umkehren) einlesen.
Die folgenden Platzhalter werden durch K3b ersetzt:
%f - Der Dateiname der fertigen Datei. Hier muss der Befehl seine Ausgabe hineinspeichern.
Die folgenden Platzhalter beziehen sich auf Metadaten, die z. B. in einem ID3-Tag einer MP3-Datei gespeichert sein könnten (beachten Sie, dass diese Tags evtl. leer sein könnten!).
%t - Titel
%a - Interpret
%c - Kommentar
%n - Stücknummer
%m - Album-Titel
%r - Album-Interpret
%x - Album-Kommentar
%y - Erscheinungsjahr
lan -s 44.1 -h -V0 -B320 --tt %t --ta %a --tl %m --ty %y --tc %c --tn %n - %f
Einstellungen
Bytefolge umkehren
Wave-Kopfdaten schreiben
OK
Abbrechen

CDs